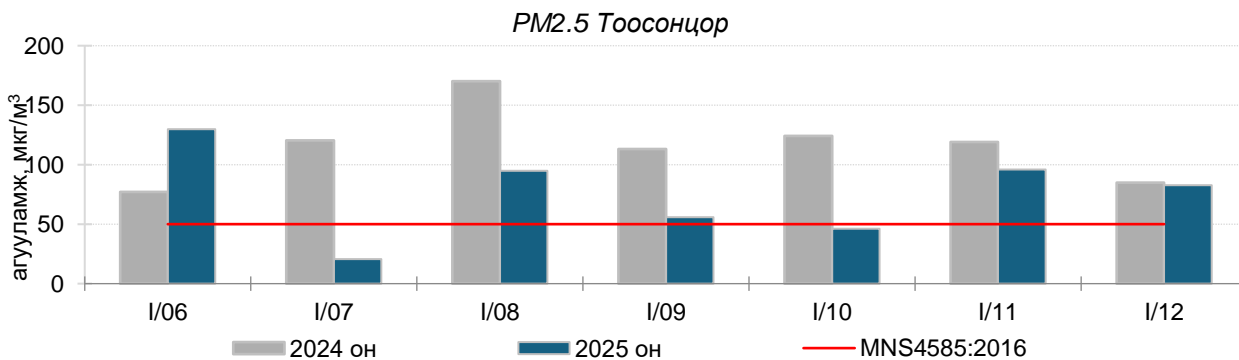
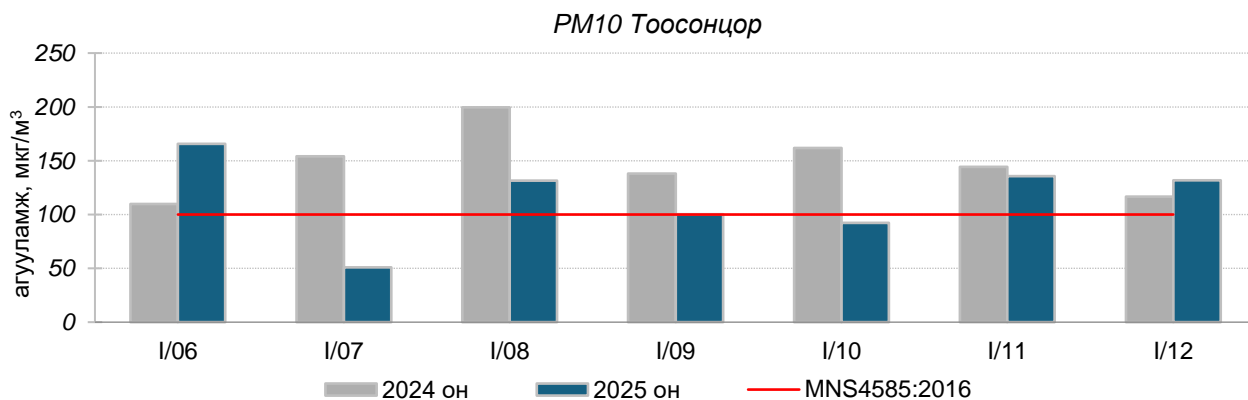
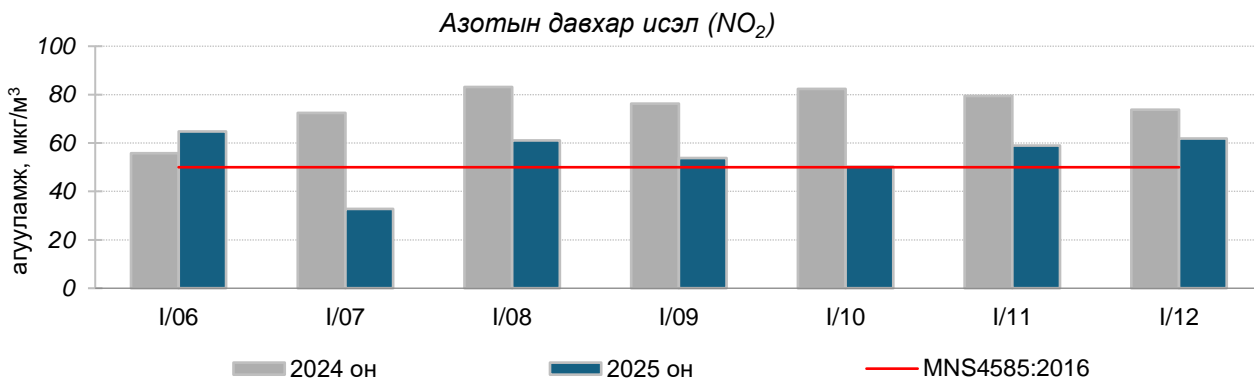
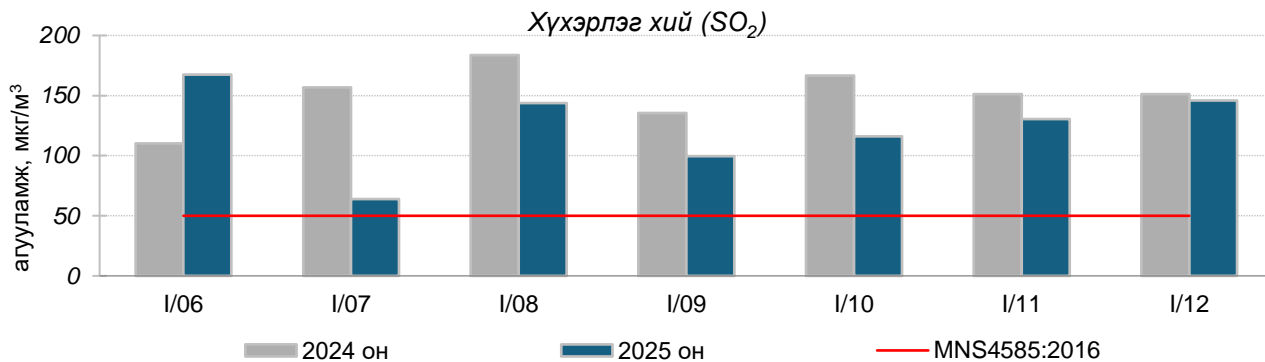


Улаанбаатар хотын агаарын чанарын өнгөрсөн 7 хоногийн мэдээ
/2025 оны 01 дүгээр сарын 06-12-ны өдөр/

Улаанбаатар хотын агаарт түгээмэл бохирдуулах бодис хүхэрлэг хий /SO₂/, азотын давхар исэл /NO₂/, тоосонцор /PM10, PM2.5/, нүүрстөрөгчийн дутуу исэл /CO/, озон /O₃/-ны агууламжийг тодорхойллоо.



Улаанбаатар хотын агаарын чанарын өнгөрсөн 7 хоногийн мэдээ,
2025 оны 01 дүгээр сарын 06-12-ны өдөр,
/2024 оны мөн үетэй харьцуулснаар/

№	Бохирдуулах бодисын нэр	MNS 4585:2016	7 хоногийн дундаж агууламж, мкг/м ³		24 цагийн дунджаар хамгийн их агууламж, мкг/м ³		Стандартаас давсан тохиолдлын тоо, хувиар		Стандартаас давсан хамгийн их агууламж илэрсэн агаарын чанарын хяналт шинжилгээний автомат харуул
		Хүлцэх хэм хэмжээ мкг/м ³	2024 он	2025 он	2024 он	2025 он	2024 он	2025 он	
1	Хүхэрлэг хий (SO ₂)	50	150 мкг/м ³	125 мкг/м ³	486 мкг/м ³	361 мкг/м ³	87 %	83 %	1-р хороолол орчим АЧС-аас 7.2 дахин их
2	Азотын давхар исэл (NO ₂)	50	75 мкг/м ³	55 мкг/м ³	147 мкг/м ³	120 мкг/м ³	92 %	55 %	Толгойт орчим АЧС-аас 2.4 дахин их
3	PM10 Тоосонцор	100	146 мкг/м ³	115 мкг/м ³	409 мкг/м ³	291 мкг/м ³	60 %	53 %	1-р хороолол орчим АЧС-аас 2.9 дахин их
4	PM2.5 Тоосонцор	50	116 мкг/м ³	84 мкг/м ³	337 мкг/м ³	278 мкг/м ³	79 %	60 %	1-р хороолол орчим АЧС-аас 5.5 дахин их
5	Нүүрстөрөгчийн дутуу исэл (CO)	10000	3409 мкг/м ³	2248 мкг/м ³	16796 мкг/м ³	11934 мкг/м ³	5 %	1 %	1-р хороолол орчим АЧС-аас 1.1 дахин их
6	Озон (O ₃)	100	14 мкг/м ³	15 мкг/м ³	54 мкг/м ³	76 мкг/м ³	0 %	0 %	АЧС-аас давсан тохиолдол байхгүй

Улаанбаатар хотын өнгөрсөн 7 хоногийн цаг агаар,
2025 оны 01 дүгээр сарын 06-12-ны өдөр
/2024 оны мөн үетэй харьцуулснаар/

№	Цаг агаарын үзүүлэлт	2024 он	2025 он	Тайлбар
1	Дундаж температур, °C	-17.7 °C	-18.4 °C	-0.7°C-аар хүйтэн
2	Салхины дундаж хурд, м/с	1.5 м/с	1.6 м/с	0.1 м/с-ээр их салхитай
3	Хур тунадасны хэмжээ, мм	0.0 мм	0.2 мм	0.2 мм хур тунадастай

**Улаанбаатар хотын агаарын чанарын индексийн мэдээ
/2025 оны 01 дүгээр сарын 06-12-ны өдөр/**

№		2025.01.06	2025.01.07	2025.01.08	2025.01.09	2025.01.10	2025.01.11	2025.01.12
1	1-р хороолол	PM2.5	SO ₂	PM2.5	SO ₂ , NO ₂	PM10, SO ₂ , PM2.5, NO ₂	PM2.5	PM10, SO ₂ , PM2.5, NO ₂
2	100-н айл	PM10, SO ₂ , PM2.5, NO ₂	SO ₂	PM10, SO ₂ , PM2.5, NO ₂	PM10, SO ₂ , PM2.5, NO ₂	PM10, SO ₂ , PM2.5	PM10, SO ₂ , PM2.5, NO ₂	PM10, SO ₂ , PM2.5, NO ₂
3	Толгойт	PM2.5	SO ₂ , PM2.5	PM2.5	PM10, SO ₂ , PM2.5, NO ₂	PM10, SO ₂ , PM2.5	PM10, SO ₂ , PM2.5, NO ₂	PM10, SO ₂ , PM2.5, NO ₂
4	Нисэх	PM2.5, NO ₂		PM2.5, NO ₂	PM2.5, NO ₂	NO ₂	PM2.5	PM2.5, NO ₂
5	Зурагт	PM10, PM2.5, NO ₂	PM2.5	PM10, PM2.5, NO ₂	PM10, PM2.5, NO ₂	PM2.5, NO ₂	PM10, PM2.5, NO ₂	PM10, PM2.5, NO ₂
6	Дамбадаржаа	PM2.5		PM10, PM2.5	PM10, PM2.5	PM10, PM2.5	PM10, PM2.5	PM10, PM2.5
7	Баянхошуу	PM2.5	SO ₂ , PM2.5	PM2.5	PM2.5	PM2.5	PM2.5	PM2.5
8	Хайлааст	PM2.5	SO ₂	PM2.5	PM2.5	PM10, SO ₂ , PM2.5, NO ₂	PM2.5	PM2.5
9	5-н буудал	PM10, SO ₂ , PM2.5	SO ₂ , PM2.5	PM10, SO ₂ , PM2.5	PM10, SO ₂ , PM2.5	PM10, SO ₂ , PM2.5, NO ₂	PM2.5	PM10, SO ₂ , PM2.5, NO ₂
10	Шархад	PM10, SO ₂ , PM2.5, NO ₂		SO ₂	SO ₂	SO ₂ , NO ₂	SO ₂ , PM2.5, NO ₂	SO ₂ , PM2.5, NO ₂
11	Налайх	SO ₂ , PM2.5, NO ₂	SO ₂	PM10, SO ₂ , PM2.5, NO ₂	SO ₂ , PM2.5	SO ₂	PM10, SO ₂ , PM2.5, NO ₂	PM10, SO ₂ , PM2.5, NO ₂
12	13-р хороолол	PM10, SO ₂ , PM2.5		SO ₂	SO ₂		PM10, SO ₂	PM10, SO ₂
13	Баруун 4-н зам	PM10, SO ₂ , PM2.5, NO ₂		PM10, SO ₂ , PM2.5, NO ₂	SO ₂ , PM2.5, NO ₂	NO ₂	PM10, SO ₂ , PM2.5, NO ₂	PM10, SO ₂ , PM2.5, NO ₂
14	Амгалан							
15	Цахилгаан станц	PM10, SO ₂ , NO ₂		PM10, SO ₂ , NO ₂			PM10, PM2.5	PM10, SO ₂ , PM2.5, NO ₂
16	Мишээл экспо	PM10, SO ₂ , PM2.5, NO ₂					PM2.5	SO ₂
17	Зайсан	SO ₂ , PM2.5, NO ₂	SO ₂	SO ₂		SO ₂	SO ₂	SO ₂
18	Ургах наран хороолол	PM10, SO ₂ , PM2.5, NO ₂		PM10, SO ₂	SO ₂	SO ₂	PM10, SO ₂ , PM2.5	PM10, SO ₂
19	Яармаг	PM10, SO ₂ , PM2.5, NO ₂		SO ₂ , PM2.5, NO ₂	SO ₂ , PM2.5, NO ₂	SO ₂ , PM2.5, NO ₂	SO ₂ , PM2.5, NO ₂	SO ₂ , PM2.5, NO ₂

Агаарын чанарын индекс	Агаарын чанарын ангилал	Эрүүл мэндэд үзүүлэх нөлөөлөл
0 - 50	Цэвэр	Хүний эрүүл мэндэд сөрөг нөлөөгүй.
51-100	Хэвийн	Агаарын чанарын стандартын шаардлага хангана. Гэхдээ зарим хэт мэдрэг хүмүүст амьсгалын замын өвчний шинж тэмдэг илрэх магадлалтай.
101 – 200	Бага бохирдолтой	Хэт мэдрэг хүмүүсийн эрүүл мэндэд сөрөг нөлөөлөл илэрнэ. Зүрх судас, амьсгалын замын архаг өвчтэй, ялангуяа гуурсан хоолойн багтраа өвчтэй хүмүүс нөлөөлөлд илүү өртөнө.
201 – 300	Бохирдолтой	Хүний эрүүл мэндэд сөрөг нөлөөлөл илэрч эхэлнэ. Хэт мэдрэг хүмүүсийн эрүүл мэндэд сөрөг нөлөөлөл хүндээр илэрнэ.
301- 400	Их бохирдолтой	Удаан хугацаагаар гадаа байхад хүний эрүүл мэндэд мэдэгдэхүйц сөрөг нөлөөлөл үзүүлж болно.
401-500	Маш их бохирдолтой	Хүний эрүүл мэндэд сөрөг нөлөөтэй.

2025 оны 01 дүгээр сарын 06-12-ны өдрүүдэд Улаанбаатар хотын агаарын чанарын индексийн мэдээгээр Нисэх, 13-р хороолол, Мишээл экспо, Зайсан, Ургах наран хороолол, Яармаг, 100-н айл, Шархад, Налайх, Зурагт, Дамбадаржаа, Баруун 4-н зам, Цахилгаан станц орчим “Бага бохирдолтой”, Толгойт, Хайлааст, 5-н буудал орчим “Бохирдолтой”, 1-р хороолол орчим “Их бохирдолтой”, Баянхошуу орчим “Маш их бохирдолтой” түвшинд байсан байна.

**ЦАГ УУР, ОРЧНЫ ШИНЖИЛГЭЭНИЙ ГАЗАР
ОРЧНЫ ШИНЖИЛГЭЭНИЙ ХЭЛТЭС**